


# Guide d'utilisation rapide



Découvrez  
votre  
**espace  
e-book**  
et vivez  
l'expérience  
PocketBook !



**'tea'**  
the ebook alternative

# Accéder à votre librairie EbookStore

**BON À SAVOIR :** Pour un rendu visuel et un touché proches de ceux d'un livre papier, l'écran de votre liseuse utilise une technologie différente de celle des smartphones et tablettes. La réactivité et le rafraîchissement de l'écran peuvent vous surprendre donc prenez le temps de vous habituer à ce nouvel environnement. Au besoin reportez-vous à la notice du constructeur.



Bouton d'alimentation

- 1 Assurez-vous que votre liseuse PocketBook est chargée. Sinon, rechargez-la pendant 8 heures environ, jusqu'à ce que le témoin lumineux s'éteigne.

**Appuyez** sur le bouton d'alimentation pendant 2 secondes jusqu'à ce que l'écran s'allume.

**Sélectionnez** la langue désirée, **acceptez** la licence d'utilisation et **réglez** la date puis l'heure.

*La page d'accueil apparaît. Vous pouvez maintenant accéder à votre librairie EbookStore.*

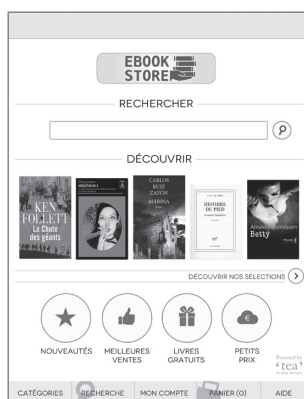


- 2 **Cliquez** sur l'icône « Librairie » pour accéder à la librairie.

L'accès à la librairie nécessite une connexion Wifi. Si le Wifi n'est pas encore configuré sur votre liseuse, une liste des connexions Wifi apparaîtra.

**Sélectionnez votre réseau** et saisissez les informations relatives à celui-ci (clé Wifi ou code d'accès) afin de vous connecter.

# Acheter un e-book sur votre librairie EbookStore



1 **Choisissez** vos e-books en utilisant le moteur de recherche de la librairie ou en navigant dans les différents rayons.

2 Une fois votre panier constitué, **identifiez-vous** avec votre compte pour le valider. Si vous ne disposez pas encore d'un compte vous pouvez le créer.

Consultez les conditions générales de vente et saisissez votre carte de paiement.



3 **Validez** votre commande.

4 **Cliquez** sur le bouton « Télécharger » afin d'installer vos e-books sur votre liseuse.

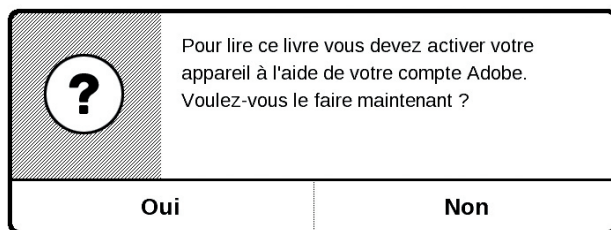
Ils seront automatiquement accessibles depuis votre bibliothèque.

# Protection Adobe DRM

## QU'EST CE QU'UNE PROTECTION ADOBE DRM ?

Les protections Adobe DRM sont apposées par les éditeurs afin de protéger les droits d'auteurs. Les e-books protégés par Adobe DRM sont associés à un compte personnel Adobe et ne peuvent pas être transférés à d'autres utilisateurs. Vous pouvez à titre personnel transférer vos e-books protégés par Adobe DRM sur un maximum de 6 supports de lecture différents.

À la première ouverture d'un livre protégé par Adobe DRM, le message suivant apparaîtra :



**Renseignez** alors vos informations de compte Adobe afin de pouvoir lire votre e-book.

Ces identifiants vous seront demandés une fois à l'ouverture du premier e-book protégé par Adobe DRM et seront ensuite enregistrés dans votre liseuse.

Vous n'aurez pas besoin de les saisir à l'avenir pour ouvrir d'autres e-books protégés par Adobe DRM.

**Si vous n'avez pas encore de compte Adobe, vous pouvez en créer un sur le site Adobe** (<https://www.adobe.com/fr/account/sign-in.adobedotcom.html>).

**'tea'**  
the ebook alternative

